



Distribution conférence de presse

Zesumme géint COVID-19

Stratégie de prévention et de lutte
contre l'épidémie COVID-19

14 août 2020



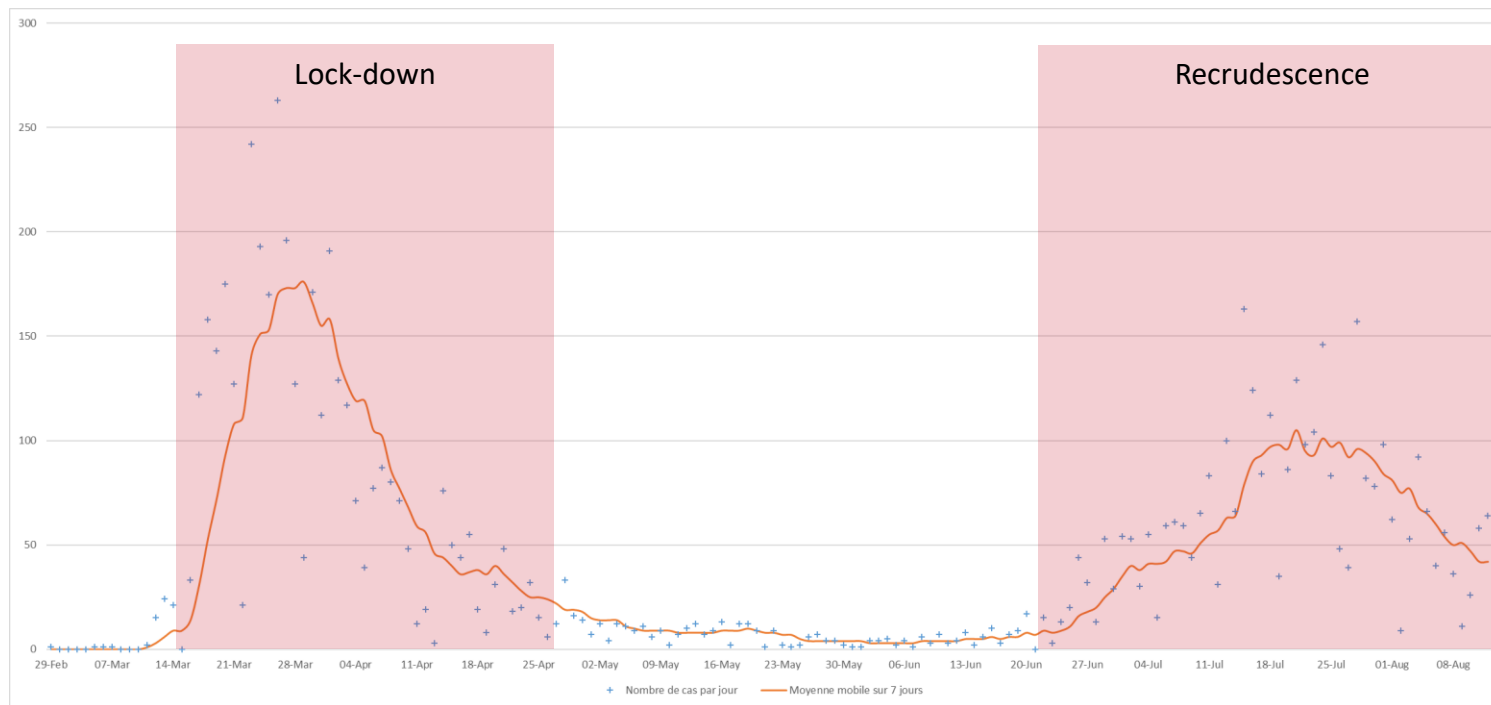
LE GOUVERNEMENT
DU GRAND-DUCHÉ DE LUXEMBOURG
Ministère de la Santé

Evolution depuis le début de la crise



LE GOUVERNEMENT
DU GRAND-DUCHÉ DE LUXEMBOURG

Personnes infectées

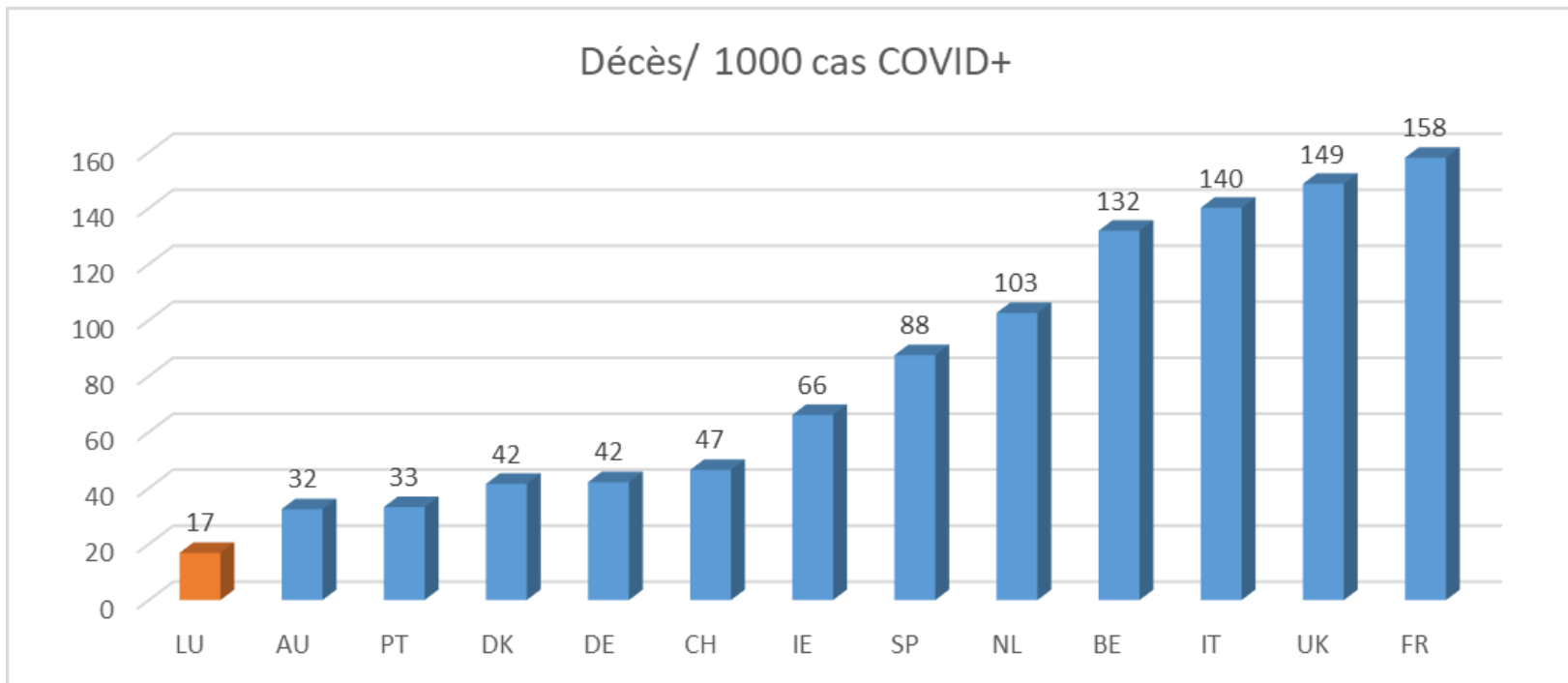


14 août 2020

Distribution conférence de presse



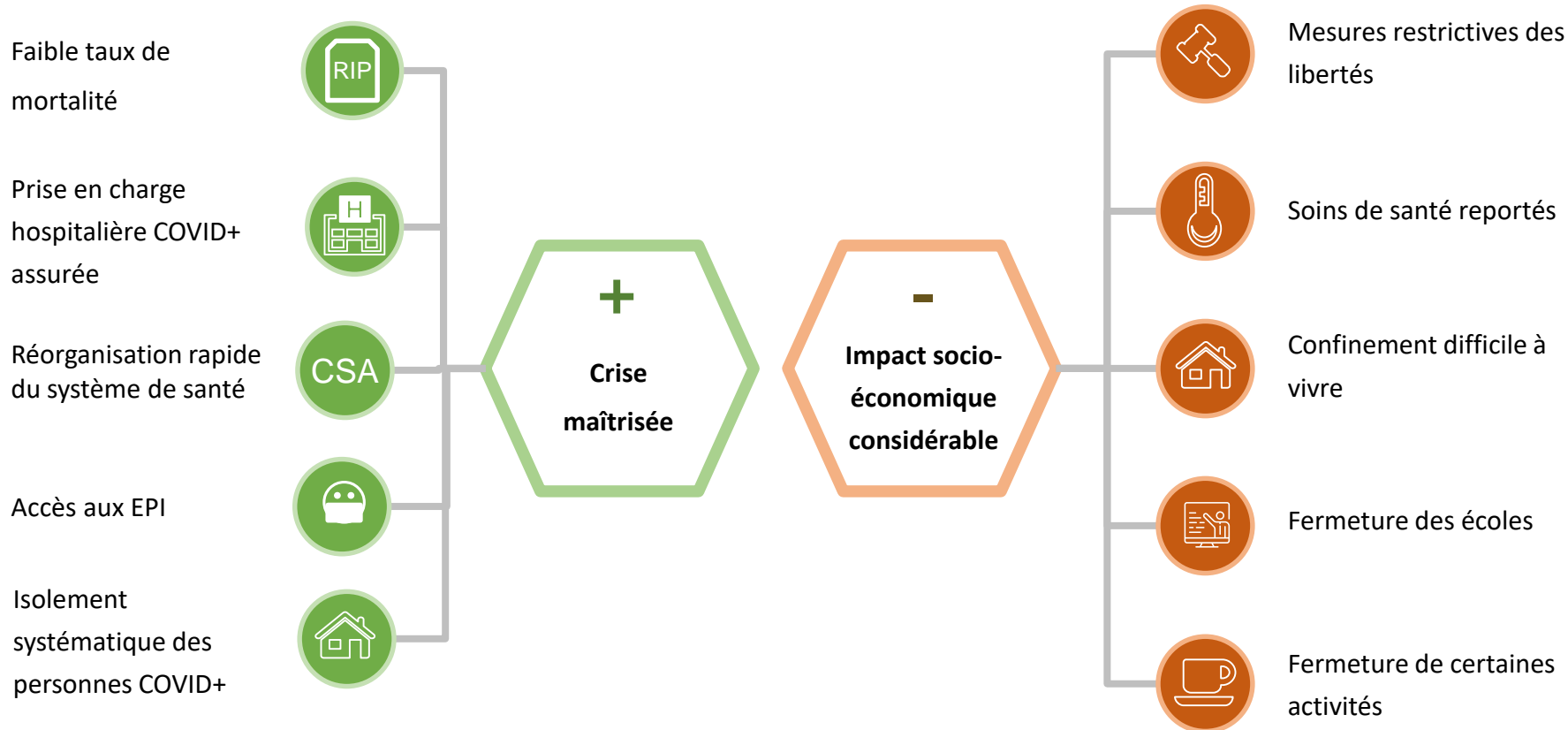
- Faible taux de mortalité



Constats autour de la première vague



LE GOUVERNEMENT
DU GRAND-DUCHÉ DE LUXEMBOURG



14 août 2020

Distribution conférence de presse



1. INFORMATION

Comprendre les voies de transmission, avoir conscience des risques et adopter les bons réflexes au quotidien

5. PRISE EN CHARGE

Renforcer les structures, soutenir la recherche et adapter les mécanismes de prise en charge



4. DEPISTAGE

Recourir au testing et au tracing pour rompre rapidement les chaînes de transmission

2. PREVENTION

Mettre en place des mesures de prévention indispensables et utiles (port du masque, distanciation physique, isolement & quarantaine...)

3. ACCOMPAGNEMENT

Conseiller et soutenir les entreprises et organisations dans l'élaboration de plans de protection et de prévention

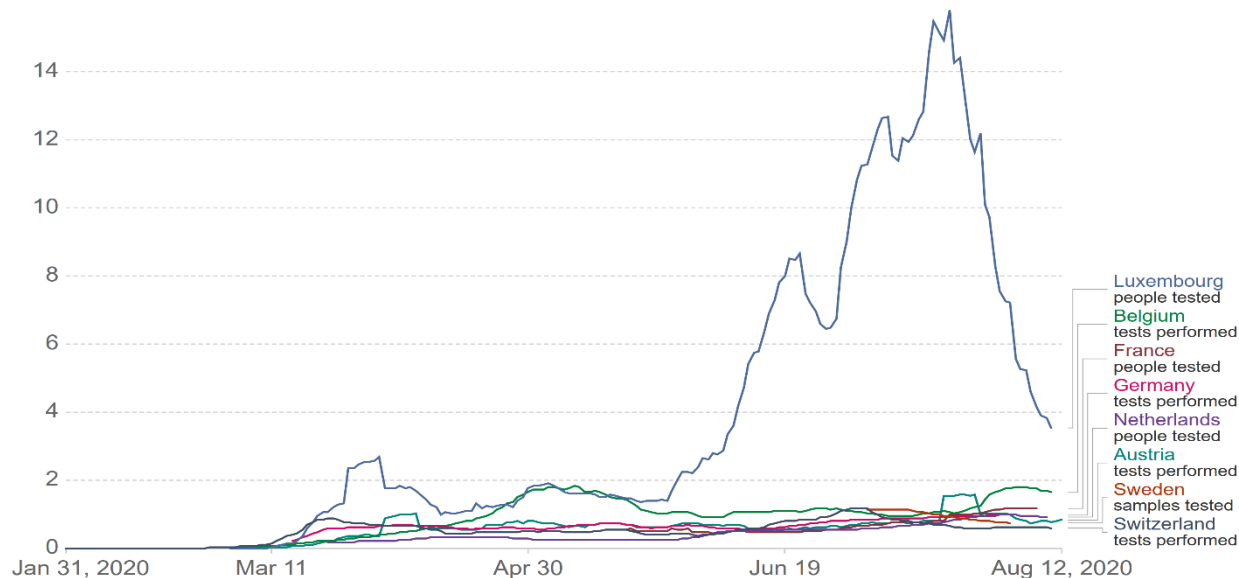


➤ Objectif: Maintenir le cap

Daily COVID-19 tests per thousand people

The figures are given as a rolling 7-day average.

Our World
in Data



Source: Official data collated by Our World in Data

Note: Comparisons of testing data across countries are affected by differences in the way the data are reported. Daily data is interpolated for countries not reporting testing data on a daily basis. Details can be found at our Testing Dataset page.

OurWorldInData.org/coronavirus • CC BY



PCR/Diagnostic

- Via ordonnance
- En cas de symptômes

Spécial “Congé collectif”

- Sur invitation (chef d’entreprise)
- Echantillons représentatifs

Dépistage “Ménages”

- Sur invitation LIH
- Echantillons variables

Dépistage sectoriel

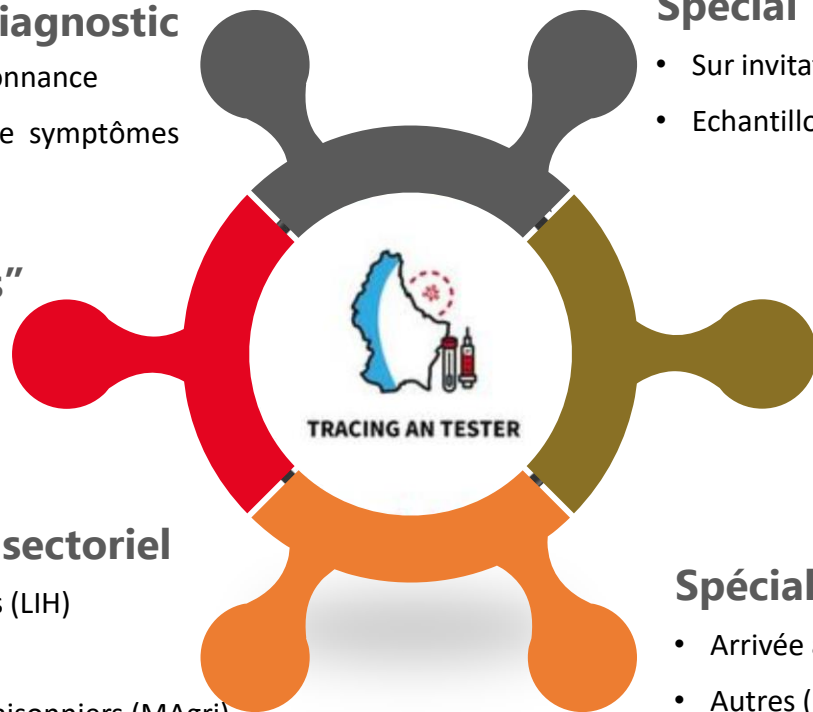
- Santé & Soins (LIH)
- Horesca (LIH)
- Travailleurs saisonniers (MAGri)

Spécial “Rentrée scolaire”

- Élèves et enseignants
- Sur invitation (LIH)

Spécial “Voyageurs”

- Arrivée aéroport (voucher voyageur)
- Autres (Myguichet)





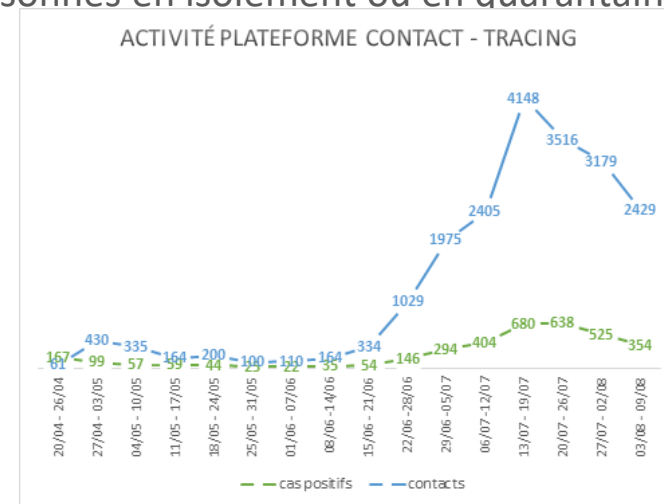
Une mesure centrale et ambitieuse

- Interruption précoce des chaînes de transmission
- Détection de foyers potentiels
- Support et information
- Suivi personnalisé des personnes en isolement ou en quarantaine


Le tracing en chiffres :

	27/7 - 02/08	03/08 - 09/08
Nombre d'appels	3 179	2 429
Nombre de mesures d'isolement	1 103	1 329
Nombre de mesures de quarantaine	1 335	1 905

- Plus de 40% de cas positifs issus du contact tracing
14 août 2020



Distribution conférence de presse



Source:wort.lu / Photo Guy Wolff

Tracing: Moyens mis en place

- Call center Hamm: 80 personnes sur site 7/7
- Datacenter dédié : reporting et analyse
- Equipes mobiles d'intervention
- Préparation et envois de kits de support
- Formation du personnel
- App MAELA 1.643downloads
- Enquête de satisfaction



Source:wort.lu / Photo Guy Wolff



Secteur hospitalier

- Plan de montée en charge progressive
- Dotation soignante supplémentaire
- Lits supplémentaires « soins de suite » (Rehazenter)



Soins primaires

- Téléconsultations pour les suspicions COVID+
- Nouveaux Centres de consultation COVID-19 (CCC)
- Centre(s) de soins avancés (CSA)



Prise en charge sociale

Personnes en situation de précarité

- Testing
- Isolement
- Traitement



Présidence

Ministre de la Santé

Haut-Commissaire à la
Protection National

Directeur de la Santé

Coordination

Relations publiques et
institutionnelles *

Secrétariat général

Plateforme de concertation
des professionnels de santé

Groupes de travail

Suivi scientifique et
prévention

Diagnostic et Tracing

Testing

Monitoring

Prise en charge
médicale et sociale

Réserve sanitaire

Logistique

* Ce groupe de travail est également en charge de la communication.



Principes de travail

- Evaluation permanente
- Pas d'automatisme en fonction de valeurs-seuils
- Echange régulier avec les acteurs de terrain
- Modélisation des flux de données et monitoring centralisés

Indicateurs

- Evolution du nombre de cas
- Nombre de cas par tranche d'âge
- Prévalence dans les eaux usées
- Nombre de passages COVID dans la filière urgence
- Admissions hospitalières
- Capacités hospitalières (phases)
- Evolution du nombre de décès
- Sentinelle COVID – retour des médecins (en cours)
- Capacité de test et de traçage manuel



Distribution conférence de presse

Merci pour votre attention

14 août 2020



LE GOUVERNEMENT
DU GRAND-DUCHÉ DE LUXEMBOURG
Ministère de la Santé